
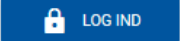


## Sådan henter du dine billetter via din Biletbank

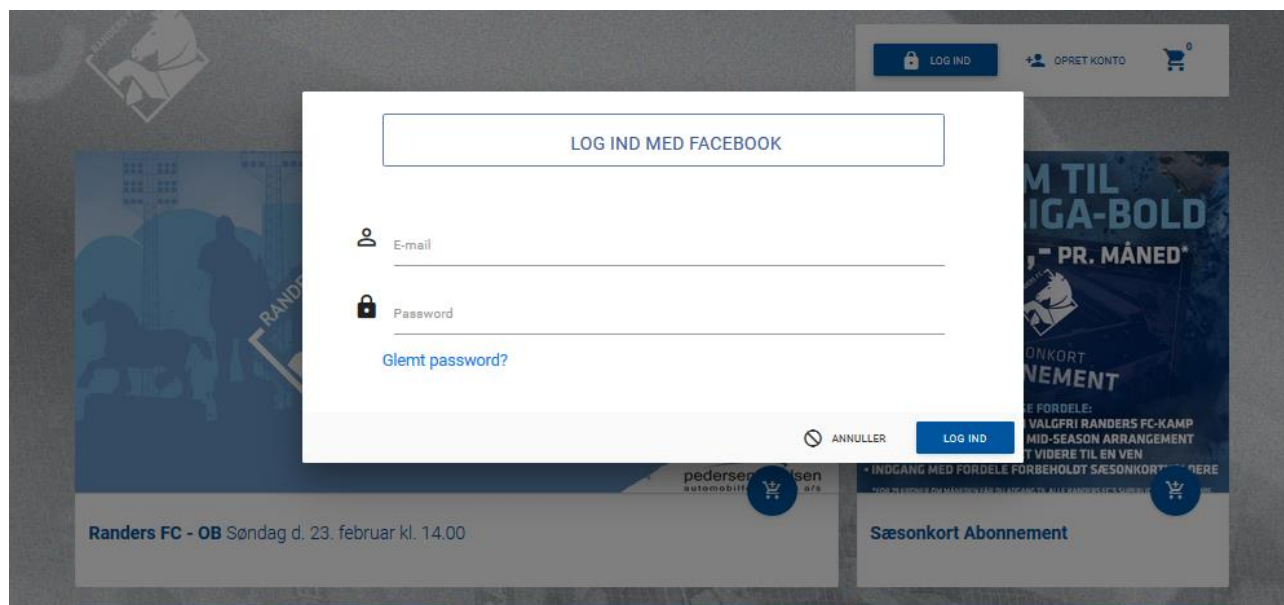
1. I browserens adressefelt indtaster du <https://billet.randersfc.dk> (Eller klik på linket her)



2. Klik på  i højre hjørne af skærbilledet.

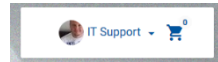
Herefter logges der på med din mailadresse samt password – Bemærk standard password er RfC123 (Vær opmærksom på stort R lille f stort C) med mindre du selv har ændret det.

Klik herefter på  i bunden til højre i login boksen






3. Du er nu logget ind på din profil. Det ses ved at firmanavnet er vist i højre hjørne




Klik herefter på den lille trekant ved siden af firmanavn – Her vælges menupunktet Billetbank



4. Her ser du hvilke billetbanke du kan vælge billetter fra – Du skal klikke på



5. Billetbanken "folder" sig nu ud og du kan se hvor mange billetter du har til rådighed til den enkelte kamp og hvor mange der måtte være trukket.

Klik på  VÆLG FRA STADIONOVERSIGTEN



6. Du kan nu vælge dine pladser i det ønskede område – Systemet fortæller også her hvor mange pladser du har mulighed for at vælge.

Bemærk at den oplyste saldo er pr. kamp i kontraktperioden, så er din kontrakt på mere end 1 år, opdateres saldoen med en ny portion billetter til afkald, efter det første år. Ikke brugte billetter overføres ikke, men saldo for nyt år tilskrives.

Klik på et af de tilgængelige områder for at vælge pladser



Områderne som er tilgængelig for valg på stadionoversigten er markeret som hvide.




7. Klik på den ønskede sektion med unummererede pladser, hvorfra du ønsker dine billetter (Markeret med hvidt)



8. Her er sektion Område 1 UN (Nedre Sparekassen Kronjylland) valgt - Vælg det ønskede antal billetter og klik på "Ok"





9. Du ser nu en oversigt over de valgte pladser og skal bekræfte ved at klikke på næste 

Vælg sæde | Vælg pristype | Billetter klar

**Billet:** Randers FC - Brøndby IF (2018-07-16 / 20:15) vs 1 / 3

Tribune	Indgang	Område	Sæde	Pris område
Klods Kassen	B	N21 UN	UN	KK

Sponsor 0 DKK

Billet

Brug Rabatkode/Gavekort  
Type nummer \_\_\_\_\_ 0 DKK

Transaktionnummer: **3313872** Total: **0 DKK**

10. Jf. den nye Persondatafordringen skal man bekræfte at man har læst div. Betingelser  
Klik på næste

**Nyhedsbreve / Handelsbetingelser**

\* Jeg bekræfter at jeg er bekendt med [handelsbetingelserne](#)

ANNULLER **NÆSTE**



11. Herefter bekræftes transaktionen ved at klikke på

✓ AFSLUT TRANSAKTION

Type	Navn	Pris navn	Antal	Pris
Billet	Randers FC - Brøndby IF	Sponsor	3	0 DKK
<b>Total</b>			<b>3</b>	<b>0 DKK</b>

ANNULLER ✓ AFSLUT TRANSAKTION

12. Dernæst skal billetterne gøres tilgængelig for brug. Man kan nu vælge hvordan man vil gøre sine billetter tilgængelige.

± HENT BILLETTER TIL PRINT ELLER TIL MAIL (IKKE MOBIL)

☰ SEND BILLETTER SOM SMS (SCAN FRA MOBIL)

Sendes som SMS såfremt man ønsker at kunne scanne via mobilen ved indgangen.  
Som et link der kan sættes ind i mail og videresendes – Bruges kun til udprintning.  
Hentes som PDF til direkte udprintning.

De øverste funktioner gælder for alle billetterne i transaktionen, mens man kan håndtere den enkelte billet via funktionerne

📄 GÅ TIL BILLET

🍷 TILVÆLG SPISNING I LOUNGEN

± HENT BILLET TIL PRINT

📧 BILLETLINK TIL MAIL (IKKE TIL MOBIL)

☰ SEND BILLET SOM SMS (SCAN FRA MOBIL)

Måtte der være behov yderligere assistance, så er du velkommen til at kontakte Michael Højfeldt på 5130 4143 eller på [mh@randersfc.dk](mailto:mh@randersfc.dk)