
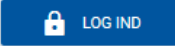

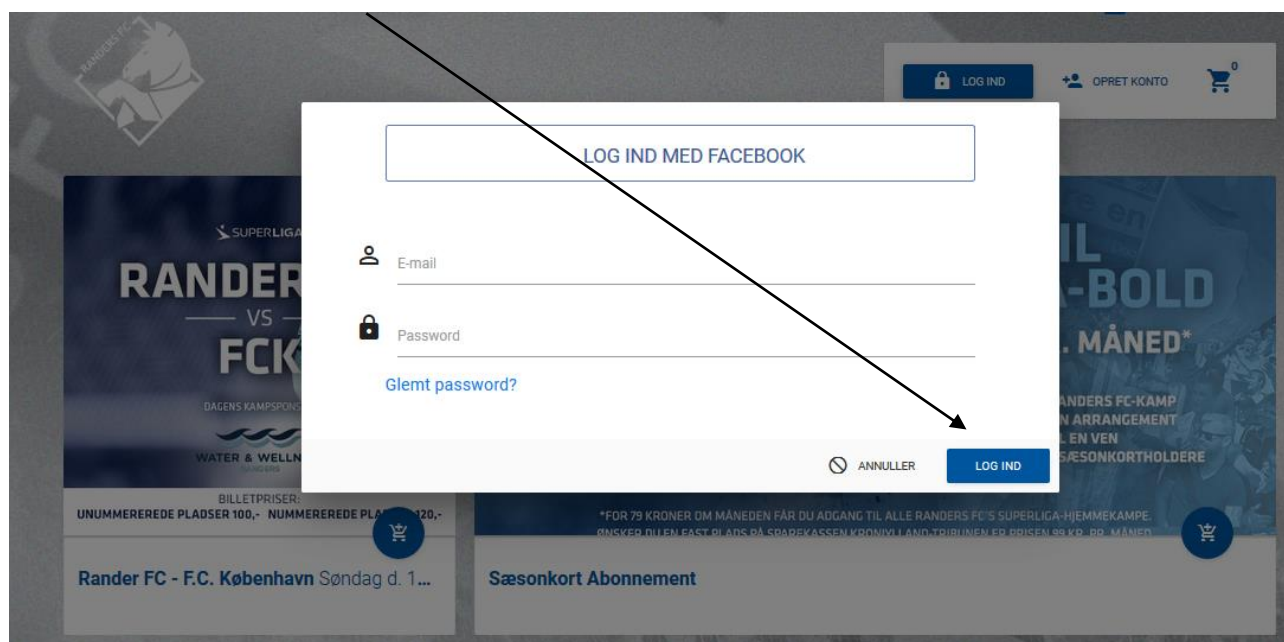


Sådan henter du dine VIP Parkering via din VIP Billetbank

1. I browserens adressefelt indtaster du <https://billet.randersfc.dk> (Eller klik på linket her)

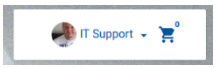


2. Klik på  i øverste højre hjørne af skærbilledet. Herefter logges der på med din mailadresse samt password, på samme vis som når du skal hente billet – Bemærk standard password er RfC123 (Vær opmærksom på stort R lille f stort C) med mindre du selv har ændret det. Klik herefter på  i bunden til højre i login boksen





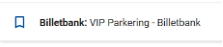
3. Du er nu logget ind på din profil. Det ses ved at firmanavnet er vist i højre hjørne




Klik herefter på den lille trekant ▼ ved siden af firmanavn – Her vælges menupunktet Billetbank



4. Her ser du hvilke billetbanke du kan vælge billetter fra – Du skal klikke på



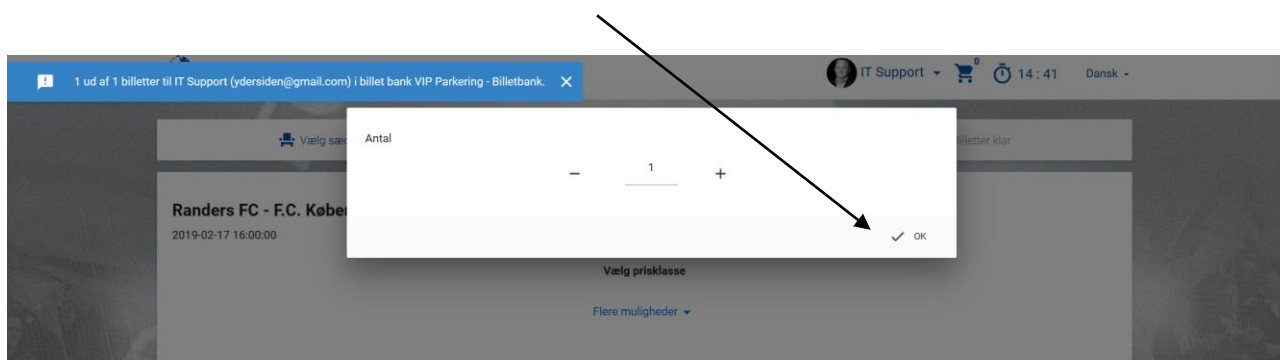
5. Billetbanken "folder" sig nu ud og du kan se hvor mange parkeringsbilletter du har til rådighed til den enkelte kamp og hvor mange der måtte være trukket.


Klik på 

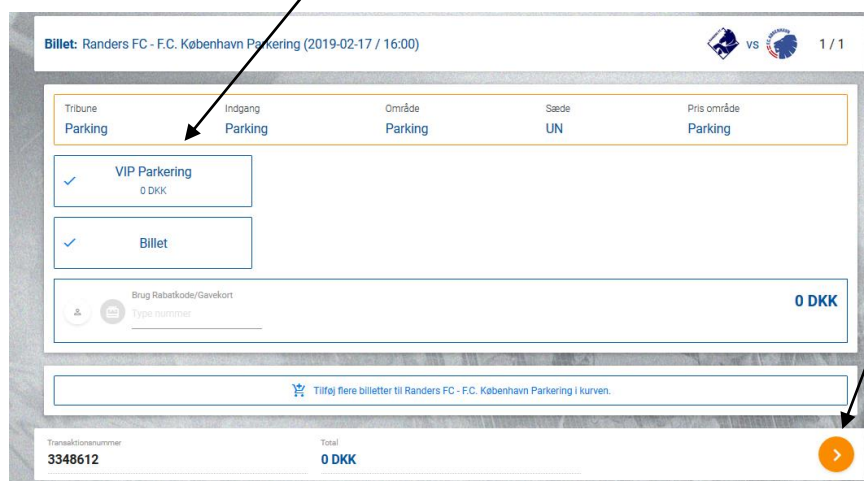


6. Du kan nu vælge antallet af parkeringsbilletter – Systemet fortæller også her hvor mange pladser du har mulighed for at vælge.
Bemærk at den oplyste saldo er pr. kamp i kontraktperioden.
Ikke brugte billetter kan ikke overføres til andre kampe.

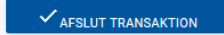
Vælg antal og afslut med at klikke på "OK"



7. Du ser nu en oversigt over de valgte billetter og skal bekræfte ved at klikke på næste 
Her ses det at der er valgt en VIP Parkering





8. Herefter bekræftes transaktionen ved at klikke på 

Transaktionsoversigt


Type	Navn	Pris navn	Antal	Pris
Billet	Randers FC - F.C. København Parkering	VIP Parkering	1	0 DKK
Total			1	0 DKK

ANNULLER 

9. Du får nu en oversigt over transaktionen med de billetter der er bestilt.
Det ses her at der er tale om en Parkeringsbillet til området Parkering – Altså ikke en billet til fodbold

Transaktionsdetajler #3348612

Transaktionsstatus



Færdig
2019-02-06 14:17:27

Ejer: IT Support | Salgsstedet: Betalt gate (Free Internet)

HENT ALLE BILLETTER TIL PRINT | SEND BILLETTER SOM SMS

Type	Navn	Pris navn	Antal	Pris
Billet	Randers FC - F.C. København Parkering	VIP Parkering	1	0 DKK
Total			1	0 DKK

Billet: Randers FC - F.C. København Parkering (2019-02-17 / 16:00) vs 1 / 1

Tribune	Indgang	Område	Sæde	Pris område
Parking	Parking	Parking	UN	Parking

Pristype: VIP Parkering | Leveringstype: Billet | Billetnummer: 321013582 | **0 DKK**

GÅ TIL BILLET | HENT BILLET TIL PRINT | BILLET LINK | SEND BILLET SOM SMS



10. Man skal nu vælge hvordan man vil have sine billetter.

Man kan:

1. Sende den som SMS, såfremt man ønsker at kunne scanne via mobilen ved indkørslen til VIP Parkering.
2. Som et link der kan sættes ind i mail og videresendes – Bruges kun til udprintning.
3. Hentes som PDF til direkte udprintning.

Uanset så er det vigtigt at printe billetten/billetterne eller medbringe dem via SMS da den skal scannes ved indkørslen til parkeringspladsen.

Ønsker man den samme handling for alle billetter kan vælge en af to muligheder:



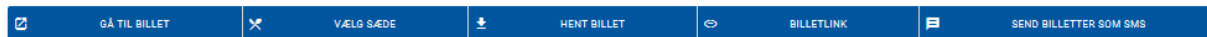
Via "Hent til print" kan man

1. Hente et link der kan sættes ind i mail og videresendes – Bruges kun til udprintning (Alle billetter)
2. Hentes som PDF til direkte udprintning (Alle billetter)

Via "Send billetter som SMS

1. Sende billetter til et mobilnummer via en SMS (Alle billetter)

Har man flere billetter og ønsker at håndtere dem hver for sig, kan det gøres ved at vælge funktionaliteterne ud for den enkelte billet.



Via "Hent til print" kan man

1. Hentes som PDF til direkte udprintning (Alle billetter)

Via "Billetlink"

1. Hente et link der kan sættes ind i mail og videresendes – Bruges kun til udprintning (Alle billetter)

Via "Send billetter som SMS

1. Sende billetter til et mobilnummer via en SMS (Alle billetter)

Måtte der være behov yderligere assistance, så er du velkommen til at kontakte Michael Højfeldt på 5130 4143 eller på mh@randersfc.dk