
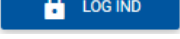



Sådan bruger du din rabatkode

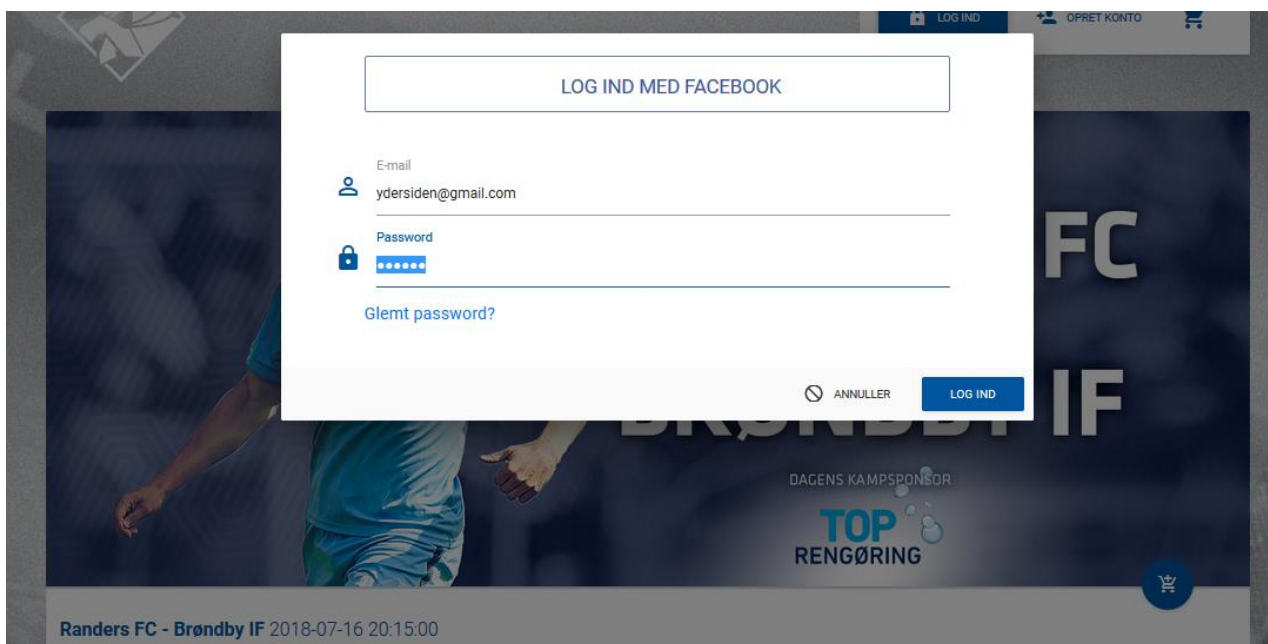
1. I browserens adressefelt indtaster du <https://billet.randersfc.dk> (Eller klik på linket her)



2. Klik på  i højre hjørne af skærbilledet.

Herefter logges der på med din mailadresse samt password – Bemærk standard password er RfC123 (Vær opmærksom på stort R lille f stort C) med mindre du selv har ændret det.

Klik herefter på  i bunden til højre i login boksen





3. Du er nu logget ind på din profil. Det ses ved at firmanavnet er vist i højre hjørne



Klik herefter på den lille trekant ved siden af firmanavn – Her vælges menupunktet Min Konto






4. Nederst på siden finder du oversigten Rabatkoder – Her vises din Aktive rabatkode (Har du ikke fornyet online, kan de Rabatkode ikke fremstå synlig, kontakt da Michael Højfeldt på mh@randersfc.dk) Kopier rabatkodens nummer (alle tegn) eller notér dem. Det er denne kode der bruges som betaling op til 6 gange.

Rabatkoder

✓ Aktiv

Sæsonkort 2018/19 - 6 billetter

 Billettering

 Nummer	 Værdi
1422474/ae06	-100 %

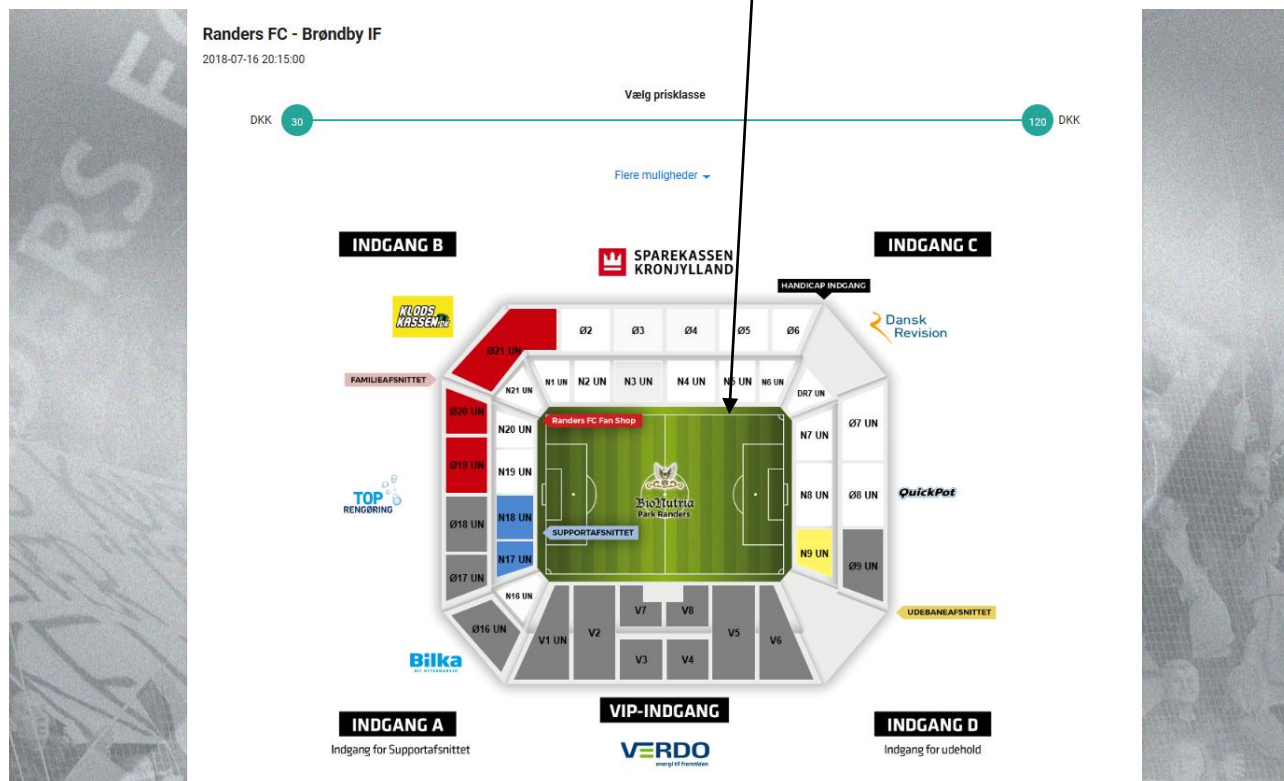




5. Klik derefter på Randers FC logoet i venstre hjørne for at komme tilbage til forsiden. Dernæst klik på Indkøbsvognen



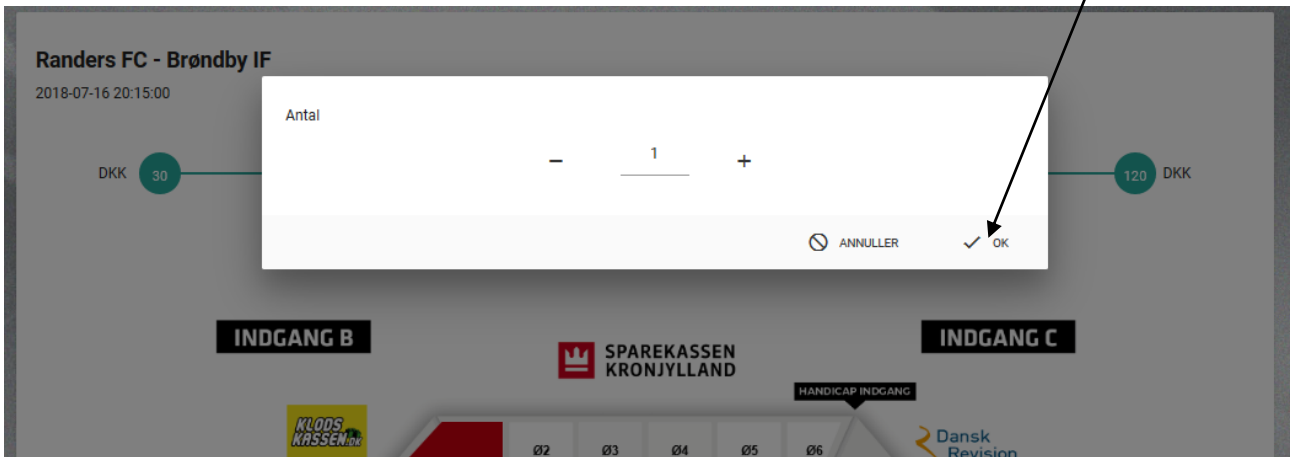
6. Du kan nu vælge dine pladser i det ønskede unummererede område – Klik på et af de tilgængelige områder for at vælge pladser



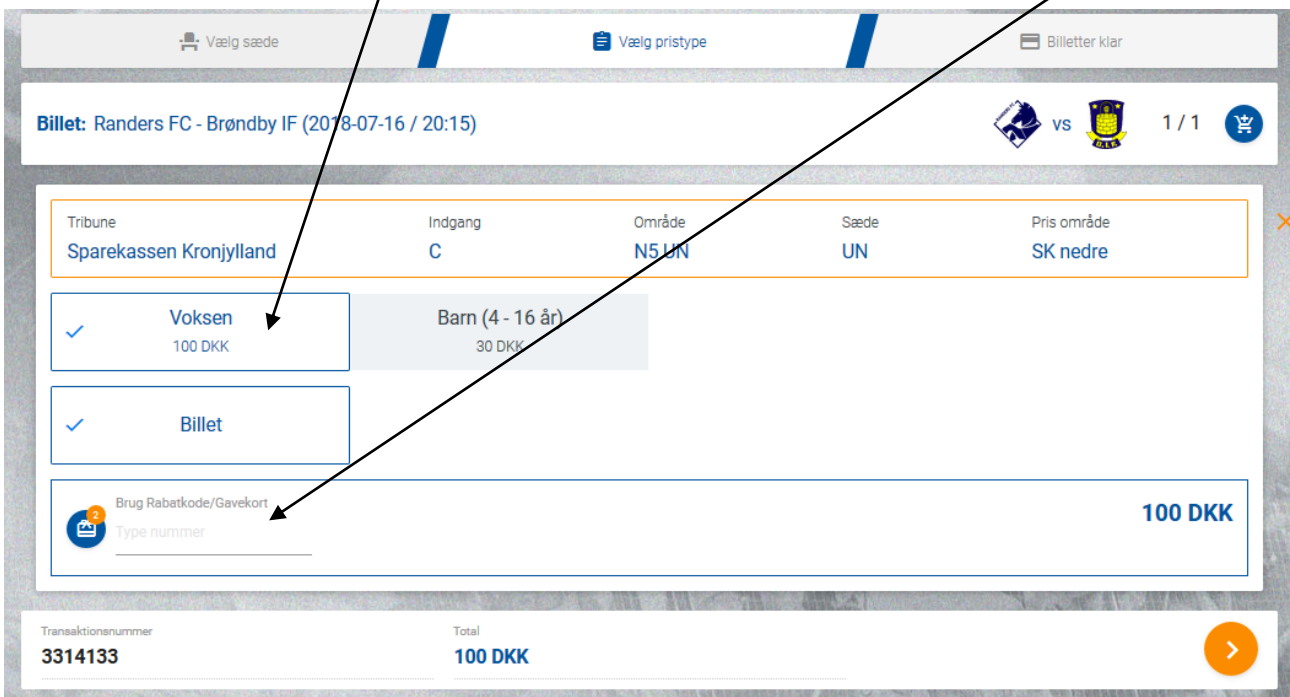
Områderne som er tilgængelig for valg på stadionoversigten er markeret som hvide.



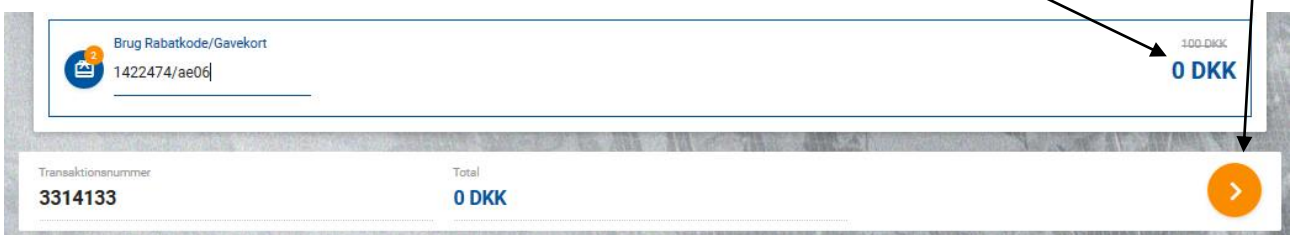
7. Her er sektion N5 (Nedre Sparekassen Kronjylland) valgt – Vælg det ønskede antal billetter og klik på "Ok"



8. Her ses at der er valgt en voksen billet – Indtast nu rabatkode i feltet "Brug Rabatkode/Gavekort"



9. Når rabatkode er indtastet trykkes der på "Enter" og prisen ændrer sig nu til 0 Dkk – Klik derefter på



10. Jf. den nye Persondatafordringen skal man bekræfte at man har læst div. Betingelser
 Klik på næste

Nyhedsbreve / Handelsbetingelser

✓ Jeg bekræfter at jeg er bekendt med [handelsbetingelserne](#)

ANNULLER **NÆSTE**

11. Herefter bekræftes transaktionen ved at klikke på

Transaktionsoversigt

Type	Navn	Pris navn	Antal	Pris
Billet	Randers FC - Brøndby IF	Voksen	1	0 DKK
Total			1	0 DKK

ANNULLER **✓ AFSLUT TRANSAKTION**

12. Dernæst skal billetterne gøres tilgængelig for brug. Man kan nu vælge hvordan man vil gøre sine billetter tilgængelige.

HENT TIL PRINT SEND BILLETTER SOM SMS

Sendes som SMS såfremt man ønsker at kunne scanne via mobilen ved indgangen.
 Som et link der kan sættes ind i mail og videresendes – Bruges kun til udprintning.
 Hentes som PDF til direkte udprintning.

De øverste funktioner gælder for alle billetterne i transaktionen, mens man kan håndtere den enkelte billet via funktionerne

GÅ TIL BILLET HENT BILLET TIL PRINT BILLETLINK SEND BILLET SOM SMS

Måtte der være behov yderligere assistance, så er du velkommen til at kontakte Michael Højfeldt på 5130 4143 eller på mh@randersfc.dk